





ANEXO No. 1


**CORPORACION PARA EL DESARROLLO SOSTENIBLE DEL NORTE Y EL ORIENTE AMAZONICO C.D.A.**  
**ESTADO DE SITUACION FINANCIERA**  
**A 30 DE ABRIL DE 2022**  
**(Cifras en pesos)**

Código	ACTIVO	2022	2021
	<b>CORRIENTE</b>	<b>10,551,441,946.10</b>	<b>6,423,493,139.73</b>
11	Efectivo y equivalentes al efectivo	3,347,927,530.17	2,543,888,622.63
13	Cuentas por cobrar	1,761,279,674.93	2,196,851,011.10
19	Otros activos	5,442,234,741.00	1,682,753,506.00
	<b>NO CORRIENTE</b>	<b>3,928,113,190.42</b>	<b>3,942,013,584.49</b>
16	Propiedades, planta y equipo	3,928,113,190.42	3,942,013,584.49
	<b>TOTAL ACTIVO</b>	<b>14,479,555,136.52</b>	<b>10,365,506,724.22</b>
	<b>PASIVO</b>		
	<b>CORRIENTE</b>	<b>2,051,357,581.79</b>	<b>1,409,912,455.62</b>
24	Cuentas por pagar	336,941,469.30	305,523,611.25
25	Beneficios a los empleados	269,635,281.49	235,382,013.37
27	Provisiones	191,937,424.00	191,937,424.00
29	Otros pasivos	1,252,843,407.00	677,069,407.00
	<b>PATRIMONIO</b>	<b>12,428,197,554.73</b>	<b>8,955,594,268.60</b>
31	Patrimonio de las Entidades de Gobierno	12,428,197,554.73	8,955,594,268.60
	<b>TOTAL PASIVO Y PATRIMONIO</b>	<b>14,479,555,136.52</b>	<b>10,365,506,724.22</b>
	<b>CUENTAS DE ORDEN DEUDORAS</b>		
81	Activos contingentes	1,330,884,231.89	1,573,207,484.00
83	Deudoras de control	1,671,986,936.32	1,598,674,125.84
89	Deudoras por contra (cr)	(3,002,871,168.21)	(3,171,881,609.84)
	<b>CUENTAS DE ORDEN ACREEDORAS</b>		
91	Pasivos Contingentes	1,943,407,007.00	1,943,407,007.00
93	Acreedoras de control	9,261,128,056.48	5,337,850,601.40
99	Acreedoras por contra (db)	(11,204,535,063.48)	(7,281,257,608.40)

  
**ELIZABETH BARBUDO DOMÍNGUEZ**  
 Directora General

  
**ROSA PILAR JIMENEZ PADRON**  
 Subdirectora Administrativa y Financiera

  
**ZULMA CONSTANZA CLAVIJO DELGADO**  
 Contadora Pública Titulada  
 T.P. 76951-T

  
**MARIA EUGENIA CASTRO SILVA**  
 Revisor Fiscal  
 T.P. 80337 -T



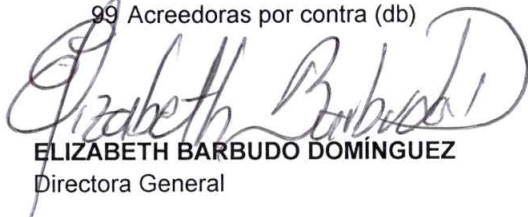
ANEXO No.2

**CORPORACION PARA EL DESARROLLO SOSTENIBLE DEL NORTE Y EL ORIENTE AMAZONICO C.D.A.**  
**ESTADO DE SITUACION FINANCIERA**  
**A 30 DE ABRIL DE 2022**  
**(Cifras en pesos)**


Código	ACTIVO	2022	2021
	<b>CORRIENTE</b>	<b>10,551,441,946.10</b>	<b>6,423,493,139.73</b>
11	<b>Efectivo y equivalentes al efectivo</b>	<b>3,347,927,530.17</b>	<b>2,543,888,622.63</b>
1110	Deposito entidades financieras	3,347,927,530.17	2,543,888,622.63
13	<b>Cuentas por cobrar</b>	<b>1,761,279,674.93</b>	<b>2,196,851,011.10</b>
1311	Ingresos No Tributarios	1,628,908,106.95	1,905,503,133.76
1337	Transferencias por cobrar	1,921,049.74	41,109,504.60
1384	Otras cuentas por cobrar	130,450,518.24	250,238,372.74
1385	Cuentas por cobrar de difícil cobro	5,167,564,380.23	5,234,376,172.59
1386	Deterioro acumulado de cuentas por cobrar CR	(5,167,564,380.23)	(5,234,376,172.59)
19	<b>Otros activos</b>	<b>5,442,234,741.00</b>	<b>1,682,753,506.00</b>
1906	Avances y anticipos entregados	5,179,387,230.00	1,419,905,995.00
1970	Activos Intangibles	262,847,511.00	262,847,511.00
	<b>NO CORRIENTE</b>	<b>3,928,113,190.42</b>	<b>3,942,013,584.49</b>
16	<b>Propiedades, planta y equipo</b>	<b>3,928,113,190.42</b>	<b>3,942,013,584.49</b>
1605	Terrenos	341,353,765.30	341,353,765.30
1635	Bienes muebles en bodega	126,583,706.58	106,150,324.28
1637	Propiedades Planta y equipo No explotados	276,974,080.30	301,554,700.14
1640	Edificaciones	2,240,425,215.21	2,240,425,215.21
1655	Maquinaria y equipo	261,152,391.92	274,442,836.92
1660	Equipo médico y científico	691,895,755.98	641,376,452.34
1665	Muebles, enseres y equipos de oficina	448,894,220.67	442,207,038.70
1670	Equipos de comunicación y computación	1,225,382,633.11	1,094,899,417.28
1675	Equipo de transporte, tracción y elevac.	571,904,466.03	451,884,534.95
1680	Equipo de comedor, cocina, desp. y hotele.	9,659,330.64	9,659,330.64
1681	Bienes de arte y cultura	-	-
1685	Depreciación acumulada	(2,266,112,375.32)	(1,961,940,031.27)
	<b>TOTAL ACTIVO</b>	<b>14,479,555,136.52</b>	<b>10,365,506,724.22</b>
	<b>PASIVO</b>		
	<b>CORRIENTE</b>	<b>2,051,357,581.79</b>	<b>1,409,912,455.62</b>
24	<b>Cuentas por pagar</b>	<b>336,941,469.30</b>	<b>305,523,611.25</b>
2401	Adquisición de bienes y servicios nacionales	52,611,202.00	23,424,250.00
2407	Recursos a favor de terceros	174,661,699.30	190,127,002.58
2424	Descuentos de nómina	49,192,400.00	-
2436	Retención en la fuente e impuesto de timbre	18,592,800.00	23,969,000.00
2440	Impuestos, contribuciones y tasas por pagar	1,217,200.00	24,945,968.00
2490	Otras cuentas por pagar	40,666,168.00	43,057,390.67


**CORPORACION PARA EL DESARROLLO SOSTENIBLE DEL NORTE Y EL ORIENTE AMAZONICO C.D.A.**  
**ESTADO DE SITUACION FINANCIERA**  
**A 30 DE ABRIL DE 2022**  
**(Cifras en pesos)**

	2022	2021
<b>25 Beneficios a los empleados</b>	<u>269,635,281.49</u>	<u>235,382,013.37</u>
2511 Beneficios a los empleados a corto plazo	269,635,281.49	235,382,013.37
<b>27 Provisiones</b>	<u>191,937,424.00</u>	<u>191,937,424.00</u>
2701 Litigios y demandas	191,937,424.00	191,937,424.00
<b>29 Otros pasivos</b>	<u>1,252,843,407.00</u>	<u>677,069,407.00</u>
2902 Recursos recibidos en administracion	1,252,843,407.00	677,069,407.00
<b>TOTAL PASIVO</b>	<u>2,051,357,581.79</u>	<u>1,409,912,455.62</u>
<b>PATRIMONIO</b>		
<b>31 Patrimonio de las Entidades de Gobierno</b>	<u>12,428,197,554.73</u>	<u>8,955,594,268.60</u>
3105 Capital Fiscal	2,089,031,746.29	2,089,031,746.29
3109 Resultados de ejercicios anteriores	6,472,636,913.66	4,408,383,764.10
3110 Resultados del ejercicio	3,866,528,894.78	2,458,178,758.21
<b>TOTAL PATRIMONIO</b>	<u>12,428,197,554.73</u>	<u>8,955,594,268.60</u>
<b>TOTAL PASIVO Y PATRIMONIO</b>	<u>14,479,555,136.52</u>	<u>10,365,506,724.22</u>
<b>CUENTAS DE ORDEN DEUDORAS</b>		
81 Activos contingentes	1,330,884,231.89	1,573,207,484.00
83 Deudoras de control	1,671,986,936.32	1,598,674,125.84
89 Deudoras por contra (cr)	(3,002,871,168.21)	(3,171,881,609.84)
<b>CUENTAS DE ORDEN ACREEDORAS</b>		
91 Pasivos Contingentes	1,943,407,007.00	1,943,407,007.00
93 Acreedoras de control	9,261,128,056.48	5,337,850,601.40
99 Acreedoras por contra (db)	(11,204,535,063.48)	(7,281,257,608.40)

  
**ELIZABETH BARBUDO DOMÍNGUEZ**  
Directora General

  
**ROSA PILAR JIMENEZ PADRON**  
Subdirectora Administrativa y Financiera

  
**ZULMA CONSTANZA CLAVIJO DELGADO**  
Contadora Publica Titulada  
T.P. 76951-1

  
**MARIA EUGENIA CASTRO SILVA**  
Revisor Fiscal  
T.P. 80337-T



Corporación para el Desarrollo Sostenible  
del Norte y el Oriente AMAZÓNICO


**CORPORACIÓN PARA EL DESARROLLO SOSTENIBLE DEL NORTE Y EL ORIENTE AMAZONICO C.D.A.**

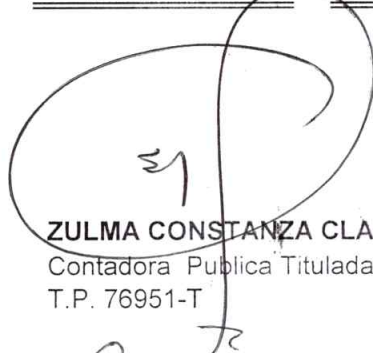
**ESTADOS DE RESULTADOS**

**DEL 01 DE ENERO DE 2022 AL 30 DE ABRIL DE 2022**


(Cifras en pesos)

<b>Código</b>	<b>Cuentas</b>	<b>2022</b>	<b>2021</b>
	<b>INGRESOS OPERACIONALES</b>	<b>7,302,462,020.17</b>	<b>4,766,948,315.63</b>
41	Ingresos fiscales	1,799,440,230.42	1,841,450,757.63
44	Transferencias y subvenciones	-	1,587,852.00
47	Operaciones Interinstitucionales	5,380,949,634.68	2,897,935,342.00
48	Otros ingresos	122,072,155.07	25,974,364.00
	<b>GASTOS OPERACIONALES</b>	<b>3,465,071,540.29</b>	<b>2,295,216,289.94</b>
51	De administración	1,308,458,269.82	1,102,662,294.73
53	Deterioro, depreciaciones, amortizaciones y provisiones	196,895,613.44	288,885,803.61
55	Gasto Público Social	1,959,717,657.03	903,668,191.60
57	Operaciones Interinstitucionales	-	-
	<b>EXCEDENTE (DÉFICIT) OPERACIONAL</b>	<b>3,837,390,479.88</b>	<b>2,471,732,025.69</b>
	<b>OTROS INGRESOS</b>	<b>43,073,147.00</b>	<b>21,017,131.00</b>
48	Otros ingresos	43,073,147.00	21,017,131.00
	<b>OTROS GASTOS</b>	<b>17,034,732.10</b>	<b>34,570,398.48</b>
58	Otros gastos	17,034,732.10	34,570,398.48
	<b>EXCEDENTE DEL EJERCICIO</b>	<b>3,863,428,894.78</b>	<b>2,458,178,758.21</b>

  
**ELIZABETH BARBUDO DOMÍNGUEZ**  
Directora General

  
**ZULMA CONSTANZA CLAVIJO DELGADO**  
Contadora Pública Titulada  
T.P. 76951-T

  
**ROSA PILAR JIMENEZ PADRON**  
Subdirectora Administrativa y Financiera

  
**MARIA EUGENIA CASTRO SILVA**  
Revisor Fiscal  
T.P. 80337-T


**Anexo No. 4**  
**CORPORACION PARA EL DESARROLLO SOSTENIBLE DEL NORTE Y EL ORIENTE**  
**AMAZONICO C.D.A.**  
**ESTADOS DE RESULTADOS**  
**DEL 01 DE ENERO DE 2022 AL 30 DE ABRIL DE 2022**  
**(Cifras en pesos)**

Código	Concepto	2022	2021
	<b>INGRESOS OPERACIONALES</b>	<b>7,302,462,020.17</b>	<b>4,766,948,315.63</b>
	<b>41 INGRESOS FISCALES</b>	<b>1,799,440,230.42</b>	<b>1,841,450,757.63</b>
4110	No tributarios	1,799,440,230.42	1,841,450,757.63
	<b>44 TRANSFERENCIAS Y SUBVENCIONES</b>	<b>-</b>	<b>1,587,852.00</b>
4428	Otras transferencias	-	1,587,852.00
	<b>47 OPERACIONES INTERINSTITUCIONALES</b>	<b>5,380,949,634.68</b>	<b>2,897,935,342.00</b>
4705	Fondos Recibidos	5,380,949,634.68	2,761,423,133.00
4722	Operaciones sin flujo de efectivo	-	136,512,209.00
	<b>48 OTROS INGRESOS</b>	<b>122,072,155.07</b>	<b>25,974,364.00</b>
4830	Reversión de las Perdidas por Deterioro del Valor	122,072,155.07	25,974,364.00
	<b>GASTOS OPERACIONALES</b>	<b>3,461,971,540.29</b>	<b>2,295,216,289.94</b>
	<b>51 De administración y operación</b>	<b>1,305,358,269.82</b>	<b>1,102,662,294.73</b>
5101	Sueldos y Salarios	550,962,034.00	502,775,309.00
5102	Contribuciones imputadas	-	-
5103	Contribuciones efectivas	148,195,949.00	137,369,354.00
5104	Aportes sobre la nomina	30,263,100.00	27,916,600.00
5107	Prestaciones sociales	277,636,669.46	233,539,552.37
5111	Generales	271,806,429.14	177,310,962.07
5120	Impuestos, contribuciones y tasas	26,494,088.22	23,750,517.29
	<b>53 Deterioro, depreciaciones, amortizaciones y provisiones</b>	<b>196,895,613.44</b>	<b>288,885,803.61</b>
5347	Deterioro de cuentas por cobrar	88,341,751.00	193,243,986.00
5360	Depreciacion de propiedades planta y equipo	108,553,862.44	95,641,817.61
	<b>55 GASTO PUBLICO SOCIAL</b>	<b>1,959,717,657.03</b>	<b>903,668,191.60</b>
5508	Medio Ambiente	1,959,717,657.03	903,668,191.60



**Anexo No. 4**  
**CORPORACION PARA EL DESARROLLO SOSTENIBLE DEL NORTE Y EL ORIENTE**  
**AMAZONICO C.D.A.**  
**ESTADOS DE RESULTADOS**  
**DEL 01 DE ENERO DE 2022 AL 30 DE ABRIL DE 2022**  
**(Cifras en pesos)**

<b>57 OPERACIONES INTERINSTITUCIONALES</b>	-	-
5705 Fondos entregados	-	-
<b>EXCEDENTE OPERACIONAL</b>	<b>3,840,490,479.88</b>	<b>2,471,732,025.69</b>
<b>48 OTROS INGRESOS</b>	<b>43,073,147.00</b>	<b>21,017,131.00</b>
4802 Financieros	34,847,559.00	4,001,293.00
4808 Ingresos diversos	8,225,588.00	17,015,838.00
<b>58 OTROS GASTOS</b>	<b>17,034,732.10</b>	<b>34,570,398.48</b>
5802 Comisiones	5,434,627.50	3,019,644.52
5890 Gastos diversos	11,600,104.60	31,550,753.96
5893 Devolucion y descuentos ingresos fiscales	-	-
<b>EXCEDENTE OPERACIONAL</b>	<b>3,866,528,894.78</b>	<b>2,458,178,758.21</b>

  
**ELIZABETH BARBUDO DOMÍNGUEZ**  
 Directora General

  
**ZULMA CONSTANZA CLAVIJO DELGADO**  
 Contadora Pública Titulada  
 T.P. 76951-T

  
**ROSA PILAR JIMENEZ PADRON**  
 Subdirectora Administrativa y Financiera

  
**MARIA EUGENIA CASTRO SILVA**  
 Revisor Fiscal  
 T.P. 80337-T